


GRIB-files voor GSM

Met Grib-files kan je **GRATIS** op eenvoudige wijze zeer goede weerinformatie en voorspellingen ophalen zoals wind, richting, sterkte, luchtdruk en temperatuur. Dit gebeurt uitsluitend via e-mail. Je moet hiervoor 1 regel tekst wegsturen per keer en een paar minuten later staat er een bestand voor je klaar per e-mail met alle info. Het zijn uitsluitend tekst bestanden (ASCII), zodat spam en virussen uitgesloten zijn! Het bestand wat je dus terug krijgt voor Nederland is ongeveer 8-30 Kb groot.

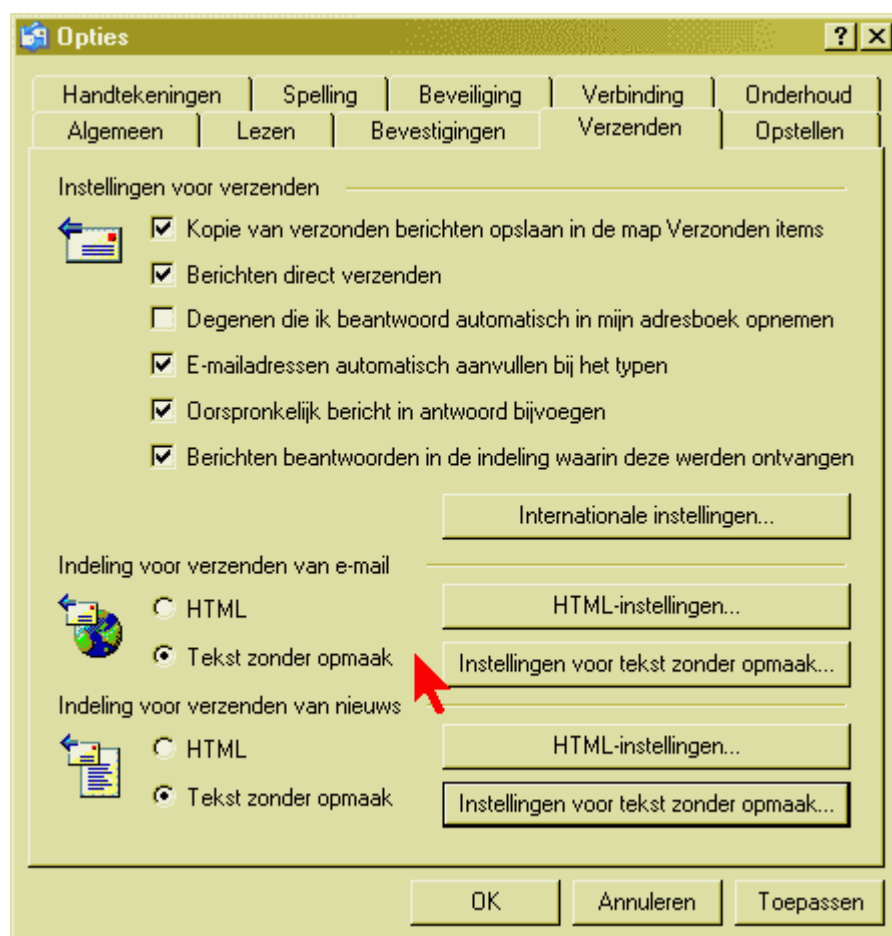
Om dit te kunnen doen moet je eerst even een gratis stukje software downloaden van internet: <http://www.shiptron.nl/docs/grib/viewfax434.exe> (1Mb).

Als je dit bestand eenmaal gedownload hebt en geïnstalleerd vindt je op je bureaublad het volgende icoon: 

De GRIB-file die je nu per E-mail ontvangen hebt moet je opslaan in: C:\Airmail\
Als je nu viewfax opstart en [File]-[Open] kiest en daar de opgeslagen GRIB-file opent (gewoon de 1^e dus) zie een grib-file. Tot zover het programma.

Nu eerst de juiste instellingen voor b.v. Outlook Express:

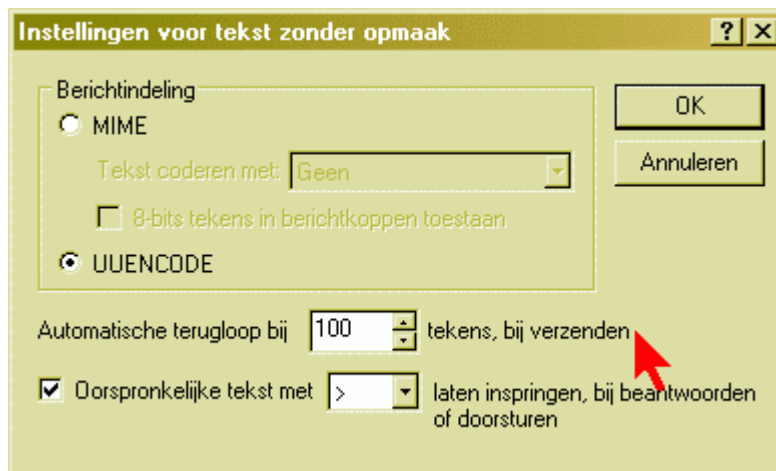
Als je met de GSM e-mail doet is het van belang dat je het **ALTIJD** in gesteld hebt op [Extra]-[Opties]-[Verzenden]-[Indeling voor het verzenden van nieuws = Tekst zonder opmaak]



Dit scheelt een hoop overbodige data-informatie bij het versturen en is je bericht dus altijd sneller verzonden in kortere tijd.

Verder moet je ervoor zorgen dat je regelterugloop niet te kort is, stel deze b.v. in op 90 of 100:

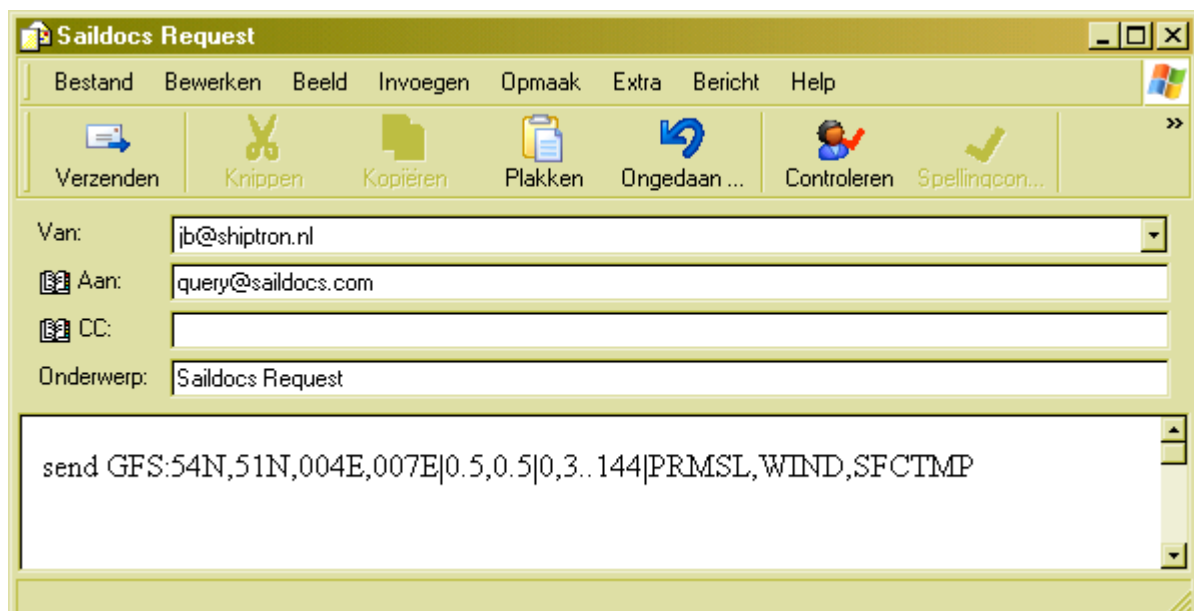
[Extra]-[Opties]-[Verzenden]-[instellingen voor tekst zonder opmaak]-[Automatische terugloop = 100]



Zo dat was Outlook Express, voor andere e-mail programma's moet je dus vergelijkende instellingen doen (RTFM).

De GRIB aanvraag

Dit is eenvoudig, je stelt een nieuw e-mail bericht samen als volgt:



Je adresseert het dus aan:

Aan: query@saildocs.com

Onderwerp: Sailable Request

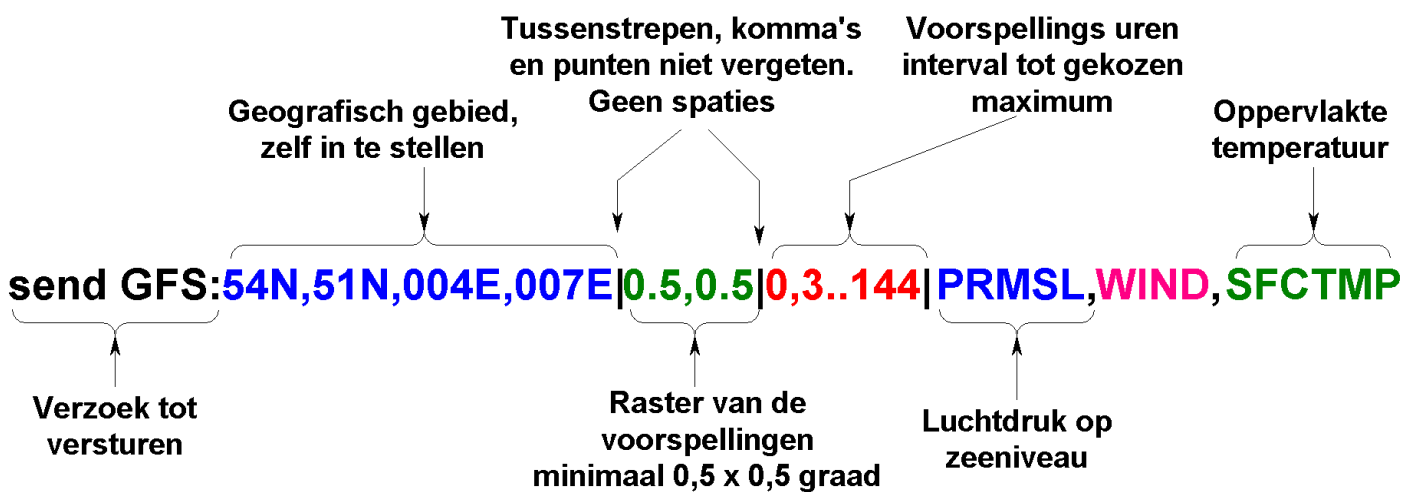
Berichttekst:

send GFS:54N,51N,004E,007E|0.5,0.5|0,3..144|PRMSL,WIND,SFCTMP

Zorg dat het op 1 regel blijft (regelterugloop!). Dit is dus de regel waar de verzoek aanvraag in staat. Je kan dit voor Nederland zó knippen en plakken in je E-mail programma.

Wat betekent de aanvraag precies?:

Legenda GRIB file aanvraag



Als je 10 minuten later je post ophaalt, staat er een bericht in afkomstig van:

query-reply@saildocs.com

Het onderwerp is dan b.v.: **grib:52N,54N,004E,006E**

Deze GRIB-file moet je dan opslaan in:

[C:\Program Files\Airmail\Files].

De bestands extensie is altijd [.grb]

Nu kan je met Viewfax de nieuwe file openen zoals beschreven op blz.1.



Wat Zie je nu?:

